

ARQUITETURA | DECORAÇÃO | PAISAGISMO

Casa

& CONSTRUÇÃO

O que você
precisa saber
antes de comprar
**MÓVEIS
PLANEJADOS**



NÚMERO 119 - PREÇO R\$ 10,90
ISSN 1677-3896
9 771677 438900 2

Dani Noce é um doce!
A RECEITA CRIATIVA DO LAR
DA BLOGUEIRA DE CULINÁRIA

MORADA COM BOSSA
Charme carioca traz praticidade
e leveza na reforma do apê

Telhado verde
A INCRÍVEL TRANSFORMAÇÃO DE
UMA LAJE EM ESPAÇO DE LAZER


Encontro na cozinha

Apoio de peso para os chefs de plantão
e boa opção para dividir ambientes,
as ilhas são práticas e acolhem a família
e os amigos. **Dez projetos mostram como!**

**Refúgio
urbano**
Cores vibrantes,
áreas integradas e
mix de acabamentos
dão vida a este imóvel

16

casa & CONSTRUÇÃO



78



24

SOLUÇÕES

76 **Como comprar móveis planejados**

Apostar em empresas que aliem estilo e funcionalidade é um dos mandamentos!

86 **Cobertura exuberante**

O telhado verde que transformou a antiga laje também funciona como espaço de lazer. Sucesso!

PROJETOS

24 **Por uma vida mais doce**

A blogueira Danielle Noce faz dessa frase seu lema de vida. Confira cada detalhe do seu cantinho!

32 **Com graça urbana**

Cores quentes, áreas integradas e revestimentos descolados marcam o apê paulista

42 **Harmonia para viver**

Com 46 m², o moderno compacto ganhou base cinza e pinceladas de cores fortes!

48 **Reino dos chefs de cozinha**

Sonho de consumo para muitos chefs, as ilhas possuem diferentes formatos e utilidades. Conheça!

60 **Delicadeza de formas**

Traços lineares e jogo de volumes traduzem a arquitetura da casa de veraneio

70 **Olha que coisa mais linda...**

Na cidade maravilhosa, o imóvel reformado é sinônimo de arte e estilo

78 **Longe da monotonia**

Primeira morada do casal, esse projeto exibe personalidade jovem e colorida

92 **Camas pra lá de legais**

Seja por beleza, criatividade, funcionalidade ou economia, essas camas infantis dão um show!



SEU ESTILO

16

Ponto de Partida

Dono de um traço inconfundível, Oscar Niemeyer transita entre o orgânico e o concreto

30

Essência

Inspire-se na morada de Danielle Noce e invista nas candy colors para criar ares românticos

40

Showroom

Confira os móveis e objetos de decoração que encantaram o Salão de Gramado

58

Cabe no Orçamento

Para guardar e embelezar o lar, fizemos uma seleção de estantes de até R\$ 370!

90

Coisas de...

... inverno! Ainda dá tempo de desfrutar a temporada apostando na graça da estação

100

Lugar bom...

... para tomar café! Em Porto Alegre, a Padarie deseja bom dia de forma especial e descolada

104

Bem receber

Leve os convidados a uma viagem à França por meio de recortes rendados e tons pastel

108

Bom apetite

De lamber os dedos e manter o shape, aposte em delícias light para cativar os amigos

todo mês


A gente gostou porque	12
Bem bacana	14
Posso ajudar?	15
Tudo se cria	18
Nada se perde	20
Tudo se transforma	22
Na medida	47
Paleta de cores	68
Está em alta	110
Onde encontrar	111
Casa com história	114

10 ilhas de cozinha

que você vai querer em casa!

Sonha com um espaço à parte para cortar, aquecer e preparar seus pratos maravilhosos? As ilhas de cozinha são opção ideal, com diversos modelos, tamanhos, formatos e materiais. Confira 10 projetos selecionados pela **Casa&Construção** e inspire-se nas ideias!





O reino dos chefs de cozinha!

Silestone®, madeira, granito ou alumínio.
Não importa o revestimento, as ilhas possuem charme
e funcionalidade únicos. Confira as ideias e aposte!



FOTOS MARCO ANTONIO / KERO MASEDA



Para os chefs ou apenas amantes da cozinha, as ilhas são verdadeiros sonhos de consumo. Já imaginou ter um lugar especial destinado ao seu trabalho ou hobby? É isso que as ilhas representam: uma grande extensão reservada ao preparo dos alimentos, em

que você pode cortar, aquecer, preparar e sovar, tudo junto, utilizando qualquer um dos quatro lados da maneira que achar melhor. Para abrir o especial, confira o projeto do consagrado Toninho Noronha, onde o profissional harmonizou duas ilhas em um só loft!





Em meio ao branco

Inserido na cozinha de 15 m², este módulo é feito de Corian® branco (Alina Brasil) e tampo de inox (Mekal). Repare na bandeja deslizante desenvolvida pela Marcenaria Katartizo.

DO OUTRO LADO...

A ilha com tampo de Corian® azul se destina ao preparo simples dos alimentos, com um suporte de madeira para corte que também desliza e esconde o cooktop (Viking). As cadeiras são da designer Patrícia Urquiola para a marca De Padova.





Após inúmeras reformas, a proprietária desta casa já havia desistido de uma ilha nos 17,70 m² de sua cozinha. No entanto, a designer de interiores Mônica Sanches em parceria com a colega de profissão Solange Nascimento reacenderam seu sonho: “Ela

queria muito uma ilha, mas todas as vezes ouviu que era inviável”, contam. Com graça, projetaram uma peça de Silestone® de 1 x 2,5 x 0,90 m, mantendo espaço de sobra (9,60 m²) para a circulação! O módulo abriga cooktop e teve um depurador de ar (Vetro Isla) instalado acima.

TOQUES DE ALEGRIA

Para contrastar com o branco do piso de porcelanato, dos armários de MDF e da elegante ilha, a cozinha recebeu detalhes e outras bancadas em Silestone® na cor Eros Estelar.



FOTOS: ZOLLO LOPEZ / DIVULGAÇÃO


No projeto do escritório Boutique Arquitetura, a ilha assume papel central da casa: separa a área da cozinha das salas de estar e de jantar. “Os moradores gostam muito de cozinhar e receber amigos”, justificam as arquitetas Mariana Noronha e Samra Akad.

Tons de marrom

Com cooktop embutido e coifa central, a ilha foi feita com tampo de granito preto, base de alvenaria e bancada de MDF amadeirado. Ao seu redor estão banquetas estofadas de couro, piso de porcelanato e paredes de tecnocimento. O quadro clicado pela moradora alegria o ambiente.

FOTOS: CARMEN CAMPOS / DIVULGAÇÃO





» COMA LUZ CERTA

Acima da ilha e da bancada de laminado branco, dois pendentes de acrílico (Dominici) auxiliam no preparo dos alimentos.

A cozinha de 24 m², toda feita de madeira pela empresa alemã Bulthaup, exibe ilha executada no mesmo material e equipada com um suporte laminado prateado para o corte de alimentos. No projeto de Rosa May Sampaio, o diferencial é o tamanho enxuto do módulo, de apenas 90 x 90 x 65 cm.

FOTOS: ALLAIN BRUGIER / DIVULGAÇÃO



O QUE MAIS DE BOM?

Além da ilha ao centro, a cozinha foi equipada com um refrigerador grande, da Viking. Para acomodar a família, quatro cadeiras do designer Alvar Aalto.

Sonho de consumo desta moradora, a ilha de Silestone® Yukon (Consetino) foi inserida por Rose Diani na cozinha de 30 m², ao lado de aparelhos de alta tecnologia. Acoplada a uma mesa para refeições rápidas de MDF amadeirado (Bontempo Móveis), a peça oferece cooktop, pia de apoio e tem sua circulação de ar feita por um modelo da Acros Coifa. Medindo apenas 1 x 2,50 x 0,85 m, a ilha ainda permite um espaço de circulação de pelo menos um metro para qualquer lado do ambiente.

Destaque da decoração

Na decoração de base clara chamam atenção as cadeiras de acrílico e as banquetas cromadas com acabamento em couro vermelho.

FOTO: MÁRCIO SOUZA / DIVULGAÇÃO



FOTO: KIKO MANSUR / DIVULGAÇÃO

Com cômodos totalmente integrados, o projeto assinado pelo arquiteto Toninho Noronha foi entregue ao jovem casal com uma área para cozinhar bem especial: os 12 m² ficam de frente para a sala de jantar, e evidenciam seu status de “ambiente social”, com materiais nobres, disposição inteligente e um piso que traz essa sensação de continuidade.

Detalhes

Com piso de tábuas de madeira e revestimentos em laca PU brilhante, a cozinha se destaca pela ilha elaborada em Limestone Paris (Marmoraria Itaarte) e equipada com cooktop e coifa (Falmec). A iluminação especial embutida conta com itens da Wall Lamps.

No ambiente assinado por **Cristina Barbara**, a ilha em aço inox Aisi 304 faz ligação entre a cozinha e a sala de jantar. Neste

ambiente gourmet, os moradores encontram misturador (Frank Oxygene), cubas (Mekal) e gaveta térmica (Wolf), todos fornecidos pela Formaplas.



» ENTRE O BATE-PAPO

Ilhas permitem uma coisa mágica: recepcionar os bons amigos enquanto se cozinha. Neste projeto, o modelo possui cooktop Wolf e coifa Europa.

FOTOS: RÔMULO FALDINI / DIVULGAÇÃO

Por tratar-se de uma moradora cadeirante, a cozinha desenhada por Marcelo Rosset teve como ponto de partida propiciar um espaço grande e livre para circulação. Em meio ao projeto, ele inseriu um módulo de Corian® branco, transformando o ambiente. “A ideia da ilha foi aumentar a quantidade de armários e apoio na cozinha, além de criar uma circulação de 360°”, explica.

Eletros práticos

Os 21 m² de cozinha receberam piso de granito preto São Gabriel e armários com acabamento laminado cor chumbo. Perto do cooktop estão o forno de parede e a geladeira.

FOTO: MARCO ANTONIO / DIVULGAÇÃO



Na cozinha de 19 m² projetada por Giselle Macedo, a ilha é o ponto de encontro da família. Levando em consideração que o casal de moradores adora cozinhar, ela encontrou nessa solução uma forma eficiente de conciliar o âmbito social com a praticidade do dia a dia. “Enquanto o chef da vez pilota o fogão, os amigos podem ficar ao seu redor”, observa. Para isso, a bancada da ilha tem um metro de extensão e também é usada para refeições rápidas.

Granito preto

O módulo abriga cooktop e coifa sobre um piso de porcelanato Portinari. A iluminação direcionada é feita com lâmpadas dicróicas e auxilia no preparo dos alimentos.

FOTO: JOÃO RIBEIRO / DIVULGAÇÃO



FOTO: GUILHERME MORELLI / DIVULGAÇÃO

Gourmet e interativa, a cozinha deste morador é um acerto no projeto de Bárbara Jalles. Com uma ilha de granito ao centro, ela apostou em armários de madeira de demolição e piso travertino romano bruto, que equilibram o aspecto rústico do local. Além do cooktop e da coifa Brastemp, o ambiente foi equipado com churrasqueira, batedeira, forno e micro-ondas.

COM DESIGN

As cadeiras ao fundo são da designer italiana Patrícia Urquiola, da coleção assinada para a marca Kartell.